



PUERTAS DE INTERIOR by MINIMAL DESIGN

Un aura singular

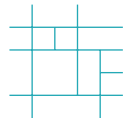
ALMA es un **sistema único e innovador** para puertas de interior de estilo industrial, que destaca por el material con el que están fabricados todos sus modelos: EL ALUMINIO, ideado bajo estándares para la reducción de la huella de carbono.

Cumple con todos los **estereotipos modernistas y vanguardistas** de la decoración e interiorismo actual. ALMA es siglo XXI con apariencia vintage.

ALMA es la puerta de interior que requiere cualquier espacio contemporáneo que necesite luz y sectorizar departamentos, además de ser el sistema preferido por arquitectos y decoradores. Los lugares preferidos de ALMA son los **hoteles, oficinas y viviendas**.



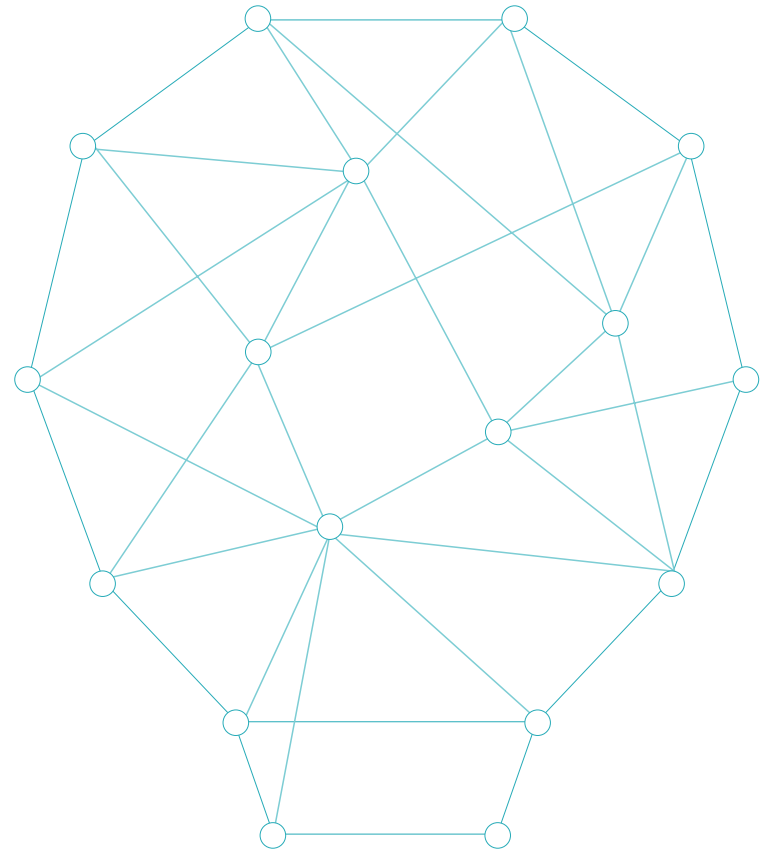
Único e innovador



Modernista y de vanguardia



Hoteles, oficinas y viviendas

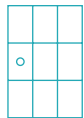


Arquitectura contemporánea

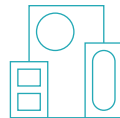
ALMA se caracteriza por ser un **sistema de puertas robustas y duraderas** debido a su estructura y composición; son fabricadas con perfiles de grosores reducidos de entre 25 y 35 mm y espesores de 3 y 4 mm. Gracias a esto y a sus uniones con soldaduras, ALMA logra secciones muy reducidas de **arquitectura contemporánea** con una **resistencia** nunca vista con este tipo de material.

Además, permite que puedan ser fabricadas en dimensiones similares a las puertas metálicas, con la diferencia que el aluminio:

- Tiene acabados más pulidos
- Los perfiles son más regulares
- Las aristas son más limpias y más ligeras
- No sufren la aparición de óxido
- Cuentan con gomas perimetrales para mayor estanqueidad
- Reducen el ruido
- Evitan la entrada de aire o frío



Puertas duraderas



Arquitectura contemporánea





Delicadeza y calidez

El acabado de ALMA es la perfecta combinación entre: la metalistería más fina, la delicadeza más sutil del aluminio y la calidez de la madera. A eso, se le suma el auténtico proceso de lijado ya que es un minucioso trabajo de tres etapas, donde el profesional que lo lleva a cabo, tiene como premisa crear un producto artesanal, en el cual no sea visible la mano del hombre.

El proceso de lacado, respaldado con más de **10 años de garantía**, es un proceso de cuatro etapas a base de terminaciones micro texturadas, super mates o tridimensionales, que junto a la nano tecnología, hacen que ALMA sea un sistema que crea entornos cálidos, acogedores y entrañables.

El herraje que compone la serie ALMA, está creado a base de elementos con aristas vivas, para dar continuidad a la **imagen provocadora y elegante** que ALMA aporta a todos los espacios donde se encuentra.

ALMA se compone de un sistema desarrollado por **Grupo Marver**, empresa que conforma el conglomerado de marcas, donde **Minimal Design** es la encargada de representar a ALMA.

Este sistema está dotado de distintas gomas perimetrales, las cuales son las encargadas de la estanqueidad y la reducción de ruidos en las maniobras de apertura y cierre a las que las puertas están sometidas durante toda su vida útil. Además, estas gomas evitan la entrada de aire.

ALMA es el producto 360 para las puertas de interior y sectorización de espacios.




SWING

La versión batiente de la serie Alma

El sistema SWING está preparado para vidrios laminados de 3+3 con **ajunquillado vintage**.

Las dimensiones máximas recomendables por hoja son de 900×2700 mm y puede ser lacada en cualquier ral o terminación. Cabe destacar el **detalle ciego** donde se encuentra la **cerradura, manivela o tirador**.

Una de las cualidades más importantes de SWING, es la **perfilería** de la que se compone. Está construida a base de secciones reducidas que además engrasan entre sí gracias al **sistema Zero**, lo que genera un **aspecto más limpio y depurado**. Además, dispone de una goma perimetral que provoca un **acabado único** en este tipo de sistemas, reduce ruidos y da estanqueidad.





SLIDE


La versión corredera de la serie Alma

El sistema está preparado para vidrios laminados de 3+3 con **ajunquillado vintage**.

Las dimensiones máximas recomendables por hoja son de 3000×2300 mm y puede ser lacada en cualquier ral o terminación.

Cabe destacar el **detalle ciego** donde se encuentra el **uñero embutido**.

Una de las cualidades más importantes de SLIDE, es la **perfilería** de la que se compone ya que está construida a base de secciones reducidas, lo que genera un **aspecto más limpio y depurado**. Además, dispone de dos gomas frontales en fuelle que hacen con la ayuda del sistema de frenado, un **cierre elegante sin impactos**.






BIFOLD

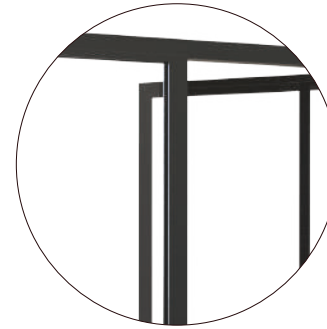
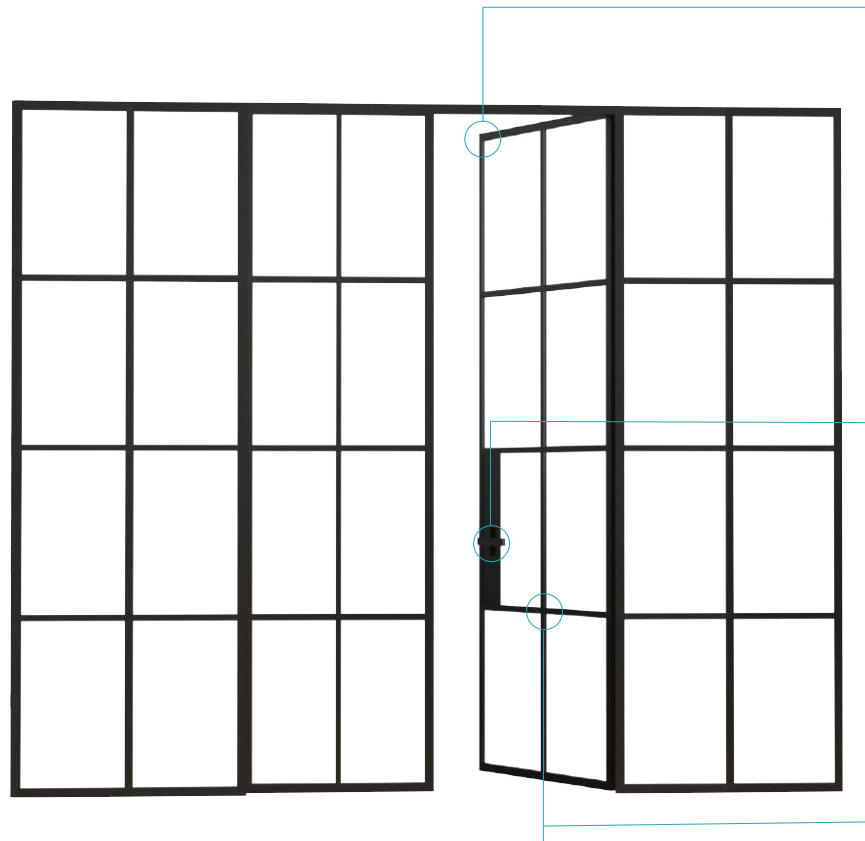
La versión plegable de la serie Alma

El sistema está preparado para vidrios laminados de 3+3 con **ajunquillado vintage**. Las dimensiones máximas recomendables por grupo de tres hojas son de 1500×2700 mm sin carril y de seis hojas de 4500×2300 con carril. Puede ser lacada en cualquier ral o terminación y cabe destacar el **detalle ciego** donde se encuentra la **cerradura, manivela o tirador**.


Una de las cualidades más importantes de BIFOLD, es la **perfilería** de la que se compone. Está construida a base de secciones reducidas que además enrasan entre sí gracias al **sistema Zero**, lo que genera un **aspecto más limpio y depurado**. Además, el sistema incluye gomas en forma de fuelle entre hojas, arriba y abajo, lo que consigue un **acabado único** en este tipo de sistemas, reduce ruidos y da estanqueidad.




SWING



Sistema zero
entre hoja y marco

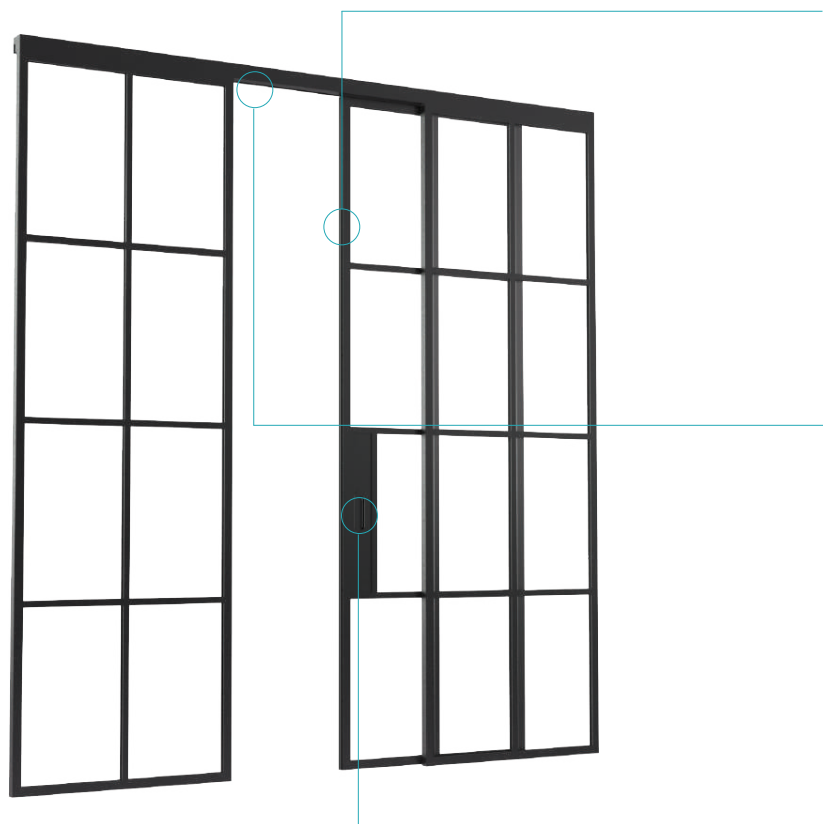


Manivela
de apertura

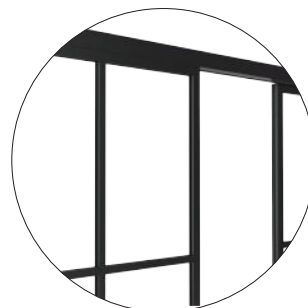


Perfilería
minimalista

SLIDE



Gomas frontales
en fuelle



Carril superior
corredero



Uñero
embutido

Carriles y sistemas

LITE + 100



Read more

SLID 150




Read more

GUIDER
TELESCOPIC


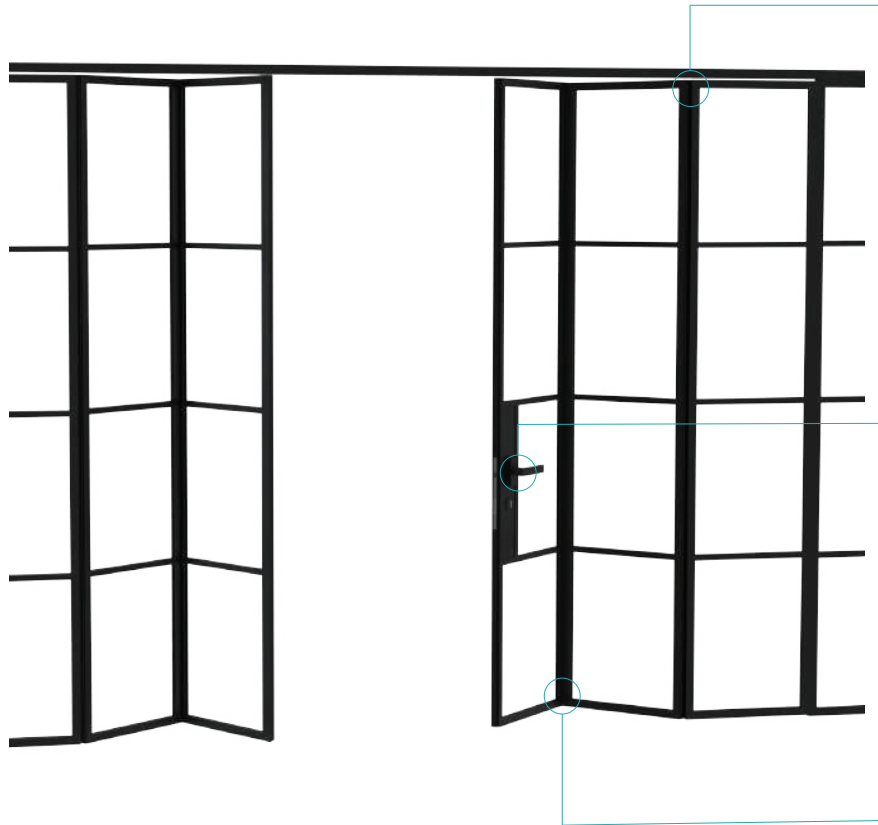


Read more



BIFOLD

Detalles




Gomas de fuelle
entre hojas



Manivela de apertura
de cerradura



Sistema de hojas
plegables



Aura
Luz
Minimalismo
Aliento

Pura esencia

Genera ambientes y sensaciones singulares, inimitables e irrepetibles. **ALMA** es única.
Ilumina y hace lucir cada uno de los espacios donde tiene presencia. **ALMA** es protagonista.
Genera exclusividad, excelencia y exquisitez en cada uno de sus detalles. **ALMA** es perfección.
Provoca grandes exhalaciones con su diseño y estética, deja huella. **ALMA** es omnipresente.

